






























Militæruddgifter i millioner US-dollars .

NATO		2018 US fast-kurs		2018 US fast-kurs		2018 US fast-kurs	
Dato for optagelse	Land	SIPRI 2016		SIPRI 2017		SIPRI 2018	
		Nato	Europ.N	Nato	Europ.N	Nato	Europ.N
4.4.1949	 Belgien	4.734	4.734	4.736	4.736	4840	4840
	 Canada	18.909		22.835		22729	
	 Danmark	3.906	3.906	3.985	3.985	4559	4559
	 Frankrig	52.026	52.026	52.710	52.710	51410	51410
	 Holland	10.031	10.031	10.250	10.250	11115	11115
	 Island						
	 Italien	27.353	27.353	28.139	28.139	27808	27808
	 Luxemburg	287	287	382	382	393	393
	 Norge	6.485	6.485	6.753	6.753	7067	7067
	 Portugal	4.516	4.516	3.905	3.905	4420	4420
	 Storbritannien	49.912	49.912	49.412	49.412	49892	49892
	 USA	669.448		662.550		682491	
18-02-52	 Grækenland	5.390	5.390	5.386	5.386	5757	5757
	 Tyrkiet	14.423	14.423	15.480	15.480	19649	19649
9.5.1955	 Tyskland	43.784	43.784	45.340	45.340	46512	46512
30-05-82	 Spanien	15.506	15.506	17.160	17.160	17823	17823
	 Polen	10.395	10.395	10.630	10.630	12041	12041
12-03-99	 Tjekkiet	2.301	2.301	2.298	2.298	2710	2710
	 Ungarn	1.414	1.414	1.533	1.533	1792	1792
	 Bulgarien	751	751	779	779	961	961
	 Estland	568	568	585	585	607	607
29-03-04	 Letland	458	458	520	520	724	724
	 Litauen	722	722	877	877	1056	1056
	 Rumænien	2.880	2.880	3.919	3.919	4359	4359
	 Slovakiet	1.112	1.112	1.131	1.131	1296	1296
	 Slovenien	495	495	507	507	529	529
01-04-09	 Albanien	157	157	162	162	176	176
	 Kroatien	931	931	989	989	966	966
05-06-17	 Montenegro	69	69	71	71	79	79
	I ALT	948.963	260.606	953.024	267.639	983.761	278.541
	Kina	215.176		228.231		239223	
	Rusland	69.245		66.335		64193	

A=blå: anslået

R= rød: meget usikker

Nato	13,7			14,4			15,3	
Rusland	1			1			1	
Europæisk Nato	3,8			4,0			4,3	

Dvs: i 2019 brugte NATO 16 gg så meget på **FORSVAR** som Rusland! **HVEM!**

Kilde: <https://www.sipri.org/databases/milex>
Pdf files: [Data for all countries from 1988–2019 in constant \(2018\) USD \(pdf\)](#)

2018 US fast-kurs	
SIPRI 2019	
Nato	Europ.N
5003	5003
22279	
4751	4751
52229	52229
12404	12404
28037	28037
444	444
7399	7399
4716	4716
49916	49916
718689	
5732	5732
20796	20796
51190	51190
17986	17986
12343	12343
2994	2994
1982	1982
2187	2187
675	675
727	727
1117	1117
5098	5098
1917	1917
589	589
197	197
1054	1054
93	93
1032544	291576
266449	
64144	



2016 US fastkurs	
SIPRI 2016	
Nato	Europ.N
4314	4314
18132	
3593	3593
57358	57358
9115	9115
28206	28206
261	261
5997	5997
3569	3569
48119	48119
600106	
4963	4963
17854	17854
41579	41579
14014	14014
9164	9164
1955	1955
1289	1289
755	755
498	498
407	407
636	636
2644	2644
1003	1003
449	449
131	131
702	702
62	62
876875	258637
216031	
69245	

	16,1	
	1	
	4,5	

TRUER HVEM ?? ?

